


Код	АКТИВ	Код строки	На начало года			На конец отчетного периода				
			деятельность с целевыми средствами	деятельность по государственному заданию	приносящая доход деятельность	итога	деятельность с целевыми средствами	деятельность по государственному заданию	приносящая доход деятельность	итога
	1	2	3	4	5	6	7	8	9	10
	Расчеты по доходам (020500000)	230	-	-	-	-	-	-	-	-
	Расчеты по выданным авансам (020600000)	260	-	2 923,80	-	2 923,80	-	6 140,00	-	6 140,00
	Расчеты по кредитам, займам (ссудам) (020700000)	290	-	-	-	-	-	-	-	-
	в том числе: по представленным кредитам, займам (ссудам) (020710000)	291	-	-	-	-	-	-	-	-
	в рамках целевых иностранных кредитов (заимствований) (020720000)	292	-	-	-	-	-	-	-	-
	Расчеты с подотчетными лицами (020800000)	310	-	-	-	-	-	-	-	-
	Расчеты по ущербу и иным доходам (020900000)	320	-	-	-	-	-	-	-	-
	Прочие расчеты с дебиторами (021000000)	330	-	-142 534 380,44	-7 789 819,09	-150 324 199,53	-	-145 058 511,47	-	-145 058 511,47
	в том числе: расчеты по налоговым вычетам по НДС (021010000)	331	-	-	-	-	-	-	-	-
	расчеты с финансовым органом по наличным денежным средствам (021003000)	333	-	-	-	-	-	-	-	-
	расчеты с прочими дебиторами (021005000)	335	-	-	-	-	-	-	-	-
	расчеты с кредитором (021006000)*	336	X	-171 456 378,68	-19 364 886,15	-190 821 264,83	X	-191 226 611,12	-	-191 226 611,12
	амортизация ОЦИ*	337	X	28 921 998,24	11 575 067,06	40 497 065,30	X	46 168 099,65	-	46 168 099,65
	чистая стоимость ОЦИ (стр. 336 + стр. 337)	338	X	-142 534 380,44	-7 789 819,09	-150 324 199,53	X	-145 058 511,47	-	-145 058 511,47
	Вложения в финансовые активы (021500000)	370	-	-	-	-	-	-	-	-
	в том числе: ценные бумаги, кроме акций (021520000)	371	-	-	-	-	-	-	-	-
	акции и иные формы участия в капитале (021530000)	372	-	-	-	-	-	-	-	-
	иные финансовые активы (021550000)	373	-	-	-	-	-	-	-	-
	Расчеты по платежам в бюджеты (030300000)	380	-	-	-	-	-	-	-	-
	Итого по разделу II (стр.170 + стр.210 + стр.230 + стр.260 + стр.290 + стр.310 + стр.320 + стр. 330 + стр.370 + стр.380)	400	-	-142 498 156,64	12 643 173,77	-129 854 982,87	-	-144 631 125,82	23 187 337,47	-121 443 788,35
	БАЛАНС (стр.150 + стр. 400)	410	-	2 392 875,55	34 463 783,95	36 856 659,50	-	4 800 374,16	38 240 313,85	43 040 688,01

Код	ПАССИВ	Код строки	На начало года			На конец отчетного периода				
			деятельность с целевыми средствами	деятельность по государственному заданию	приносящая доход деятельность	итого	деятельность с целевыми средствами	деятельность по государственному заданию	приносящая доход деятельность	итого
1		2	3	4	5	6	7	8	9	10
Прочие расчеты с кредиторами (030400000)		530	-	-	19 391 611,45	19 391 611,45	-	-	22 983 747,39	22 983 747,39
из них:										
расчеты по средствам, полученным во временное распоряжение (030401000)		531	X	X	19 391 611,45	19 391 611,45	X	X	22 983 747,39	22 983 747,39
расчеты с депонентами (030402000)		532	-	-	-	-	-	-	-	-
расчеты по удержаниям из выплат по оплате труда (030403000)		533	-	-	-	-	-	-	-	-
внутриведомственные расчеты (030404000)		534	-	-	-	-	-	-	-	-
расчеты с прочими кредиторами (030406000)		536	-	-	-	-	-	-	-	-
Расчеты с подотчетными лицами (020800000)		570	-	-	-	-	-	-	-	-
Расчеты по доходам (020500000)		580	-	-	-	-	-	-	-	-
Расчеты по ущербу и иным доходам (020900000)		590	-	-	-	-	-	-	-	-
Итого по разделу III (стр. 470+стр. 490+стр. 510+стр. 530+стр. 570+стр. 580+стр. 590)		600	-	-	19 516 912,71	19 516 912,71	-	1 208,73	23 087 681,06	23 088 889,79
IV. Финансовый результат										
Финансовый результат хозяйствующего субъекта (040100000) (стр. 623+стр. 623.1+стр. 624+стр. 625+стр. 626)		620	-	2 392 875,55	14 946 871,24	17 339 746,79	-	4 799 165,43	15 152 632,79	19 951 798,22
из них:										
финансовый результат прошлых отчетных периодов (040130000)		623	-	-26 529 122,69	3 371 804,18	-23 157 318,51	-	-41 368 934,22	15 152 632,79	-26 216 301,43
финансовый результат по начисленной амортизации ОЦИ		623.1	X	28 921 998,24	11 575 067,06	40 497 065,30	X	46 168 099,65	-	46 168 099,65
доходы будущих периодов (040140000)		624	-	-	-	-	-	-	-	-
расходы будущих периодов (040150000)		625	-	-	-	-	-	-	-	-
резервы предстоящих расходов (040160000)		626	-	-	-	-	-	-	-	-
БАЛАНС (стр. 600 + стр. 620)		900	-	2 392 875,55	34 463 783,95	36 856 659,50	-	4 800 374,16	38 240 313,85	43 040 688,01

<*> Данные по этим строкам в валюту баланса не входят.

1	2	3	4	5	6	7	8	9	10	11
25	особо ценное движимое имущество	253	-	-	-	-	-	-	-	-
	нематериальные активы	254	-	-	-	-	-	-	-	-
	из них:									
	особо ценное движимое имущество	255	-	-	-	-	-	-	-	-
	материальные запасы	256	-	-	-	-	-	-	-	-
	из них:									
	особо ценное движимое имущество	257	-	-	-	-	-	-	-	-
	непроизведенные активы	258	-	-	-	-	-	-	-	-
26	Имущество, переданное в безвозмездное пользование	260	-	-	-	-	-	-	-	-
	в том числе:									
	основные средства	261	-	-	-	-	-	-	-	-
	из них:									
	недвижимое имущество	262	-	-	-	-	-	-	-	-
	особо ценное движимое имущество	263	-	-	-	-	-	-	-	-
	нематериальные активы	264	-	-	-	-	-	-	-	-
	из них:									
	особо ценное движимое имущество	265	-	-	-	-	-	-	-	-
	материальные запасы	266	-	-	-	-	-	-	-	-
	из них:									
	особо ценное движимое имущество	267	-	-	-	-	-	-	-	-
	непроизведенные активы	268	-	-	-	-	-	-	-	-
			-	-	-	-	-	-	-	-
27	Материальные ценности, выданные в личное пользование работникам (сотрудникам)	270	-	326 814,82	54 265,32	381 080,14	-	332 041,34	60 625,00	392 666,34
30	Расчеты по исполнению денежных обязательств через третьих лиц	280	-	-	-	-	-	-	-	-
31	Акции по номинальной стоимости	290	-	-	-	-	-	-	-	-
40	Акции в управляющих компаниях	300	-	-	-	-	-	-	-	-


Руководит...



Н.Н. БАГРЕЦ

(расшифровка подписи)

Главный бухгалтер



Н.И. ВАВИЛОВА


(расшифровка подписи)

Централизованная бухгалтерия

Руководитель
(уполномоченное лицо)

ДИРЕКТОР

(должность)

(наименование, ОГРН, ИНН, КПП, местонахождение)

(подпись)


Н.Н. БАГРЕЦ

(расшифровка подписи)

Исполнитель

ГЛАВНЫЙ БУХГАЛТЕР

(должность)



(подпись)

Н.И. ВАВИЛОВА

(расшифровка подписи)

(телефон, e-mail)

"23" января 2017 г.