

ОТЧЕТ

ОБ ИСПОЛНЕНИИ УЧРЕЖДЕНИЕМ ПЛАНА ЕГО ФИНАНСОВО-ХОЗЯЙСТВЕННОЙ ДЕЯТЕЛЬНОСТИ
на "01" января 2017 г.

Форма по ОКУД

Дата

по ОКПО

по ОКТМО

по ОКПО

Глава по БК

по ОКЕИ

КОДЫ

0503737

01.01.2017

03152851

0400000000

00098654

148

5

383

Учреждение краевое государственное бюджетное учреждение социального обслуживания "Тинской психоневрологический интернат"
 Обособленное
 Учредитель Красноярский край
 Наименование органа, осуществляющего полномочия учредителя Министерство социальной политики
 Вид финансового обеспечения (деятельнос... Субсидии на иные цели
 Периодичность: квартальная, годовая
 Единица измерения: руб

1. Доходы учреждения

Наименование показателя	Код строки	Код аналитики	Утверждено плановых назначений	Исполнено плановых назначений					Не исполнено плановых назначений
				через лицевые счета	через банковские счета	через кассу учреждения	некассовыми операциями	итого	
1	2	3	4	5	6	7	8	9	10
Доходы - всего	010		3 433 500.00	2 646 147.67	-	-	-	2 646 147.67	787 352.33
Доходы		100	3 433 500.00	2 646 147.67	-	-	-	2 646 147.67	787 352.33
Прочие доходы		180	3 433 500.00	2 646 147.67	-	-	-	2 646 147.67	787 352.33

2. Расходы учреждения

Наименование показателя	Код строки	Код аналитики	Утверждено плановых назначений	Исполнено плановых назначений					Не исполнено плановых назначений
				через лицевые счета	через банковские счета	через кассу учреждения	некассовыми операциями	итого	
1	2	3	4	5	6	7	8	9	10
Расходы - всего	200	X	3 433 500.00	2 646 147.67	-	-	-	2 646 147.67	787 352.33
в том числе:									
Закупка товаров, работ и услуг для обеспечения государственных (муниципальных) нужд		200	3 433 500.00	2 646 147.67	-	-	-	2 646 147.67	787 352.33
Иные закупки товаров, работ и услуг для обеспечения государственных (муниципальных) нужд		240	3 433 500.00	2 646 147.67	-	-	-	2 646 147.67	787 352.33
Закупка товаров, работ, услуг в целях капитального ремонта государственного (муниципального) имущества		243	494 500.00	-	-	-	-	-	494 500.00
Прочая закупка товаров, работ и услуг для обеспечения государственных (муниципальных) нужд		244	2 939 000.00	2 646 147.67	-	-	-	2 646 147.67	292 852.33
Восстановлениям расходов прошлых лет	300	X	-	-	-	-	-	-	-
в том числе:									
			-	-	-	-	-	-	-
			-	-	-	-	-	-	-
Результат исполнения (дефицит / профицит)	450	X	-	-	-	-	-	-	X

3. Источники финансирования дефицита средств учреждения

Код по назначению	Наименование показателя	Код строки	Код аналитики	Утверждено плановых назначений	Исполнено плановых назначений					Не исполнено плановых назначений
					через лицевые счета	через банковские счета	через кассу учреждения	некассовыми операциями	итого	
1		2	3	4	5	6	7	8	9	10
	Источники финансирования дефицита средств									
	средств - всего (стр.520 + стр.590 + стр.620 + стр.700 + стр. 730 + стр.820 + стр.830)	500		-	-	-	-	-	-	-
	в том числе:									
	Внутренние источники	520		-	-	-	-	-	-	-
	из них:									
	Движение денежных средств	590	X	-	-	-	-	-	-	-
	поступления денежных средств прочие	591	510	-	-	-	-	-	-	X
	выбытие денежных средств	592	610	-	-	-	-	-	-	X
	Внешние источники	620		-	-	-	-	-	-	-
	из них:									
	Изменение остатков средств	700	X	-	-	-	-	-	-	-
	увеличение остатков средств, всего	710	510	-	-2 646 147.67	-	-	-	-2 646 147.67	X
	уменьшение остатков средств, всего	720	610	-	2 646 147.67	-	-	-	2 646 147.67	X
	Изменение остатков по внутренним оборотам средств учреждения	730	X	-	-	-	-	-	-	-
	в том числе:									
	увеличение остатков средств учреждения	731	510	-	-	-	-	-	-	X
	уменьшение остатков средств учреждения	732	610	-	-	-	-	-	-	X
	Изменение остатков по внутренним расчетам	820	X	-	-	-	-	-	-	-
	в том числе:									
	увеличение остатков по внутренним расчетам (Кт 030404510)	821		-	-	-	-	-	-	-
	уменьшение остатков по внутренним расчетам (Дт 030404610)	822		-	-	-	-	-	-	-
	Изменение остатков по внутренним расчетам	830	X	-	-	-	-	-	-	-
	в том числе:									
	увеличение расчетов по внутреннему привлечению остатков средств (Кт 030406000)	831		-	-	-	-	-	-	-
	уменьшение расчетов по внутреннему привлечению остатков средств (Дт 0304060...)	832		-	-	-	-	-	-	-

4. Сведения о возвратах расходов и выплат обеспечений прошлых лет

1	2	3	Произведено возвратов				
			4	5	6	7	8
Возвращено расходов и обеспечений прошлых лет, всего	910	X	-	-	-	-	-
из них по кодам аналитики::			-	-	-	-	-
Возвращено расходов прошлых лет, всего	950	X	-	-	-	-	-
из них по кодам аналитики::			-	-	-	-	-


Руководитель



Н.Н. БАГРЕЦ

(расшифровка подписи)

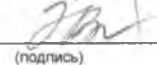
Руководитель финансово-экономической службы



Н.И. ВАВИЛОВА

(расшифровка подписи)

Главный бухгалтер



Н.И. ВАВИЛОВА

(расшифровка подписи)

Централизованная бухгалтерия


(наименование, ОГРН, ИНН, КПП, местонахождение)

Руководитель

ДИРЕКТОР

(уполномоченное лицо)

(должность)



Н.Н. БАГРЕЦ

(расшифровка подписи)

Исполнитель

(должность)

(подпись)

(расшифровка подписи)

(телефон, e-mail)

"23" января 2017 г.