

ОТЧЕТ О ФИНАНСОВЫХ РЕЗУЛЬТАТАХ ДЕЯТЕЛЬНОСТИ УЧРЕЖДЕНИЯ

на "01" января 2018 г.

Учреждение

краевое государственное бюджетное учреждение социального обслуживания "Тинской психоневрологический интернат"

Обособленное подразделение

Учредитель

Красноярский край

Наименование органа, осуществляющего полномочия учредителя

Министерство социальной политики

Периодичность: Годовая

Единица измерения: руб.

Форма по ОКУД

КОДЫ

0503721

Дата

01.01.2018

по ОКПО

03152851

ИНН

2428002246

по ОКТМО

04000000000

по ОКПО

00098654

ИНН

2466212572

Глава по БК

148

по ОКЕИ

383



Наименование показателя	Код строки	Код аналитики	Деятельность с целевыми средствами	Деятельность по государственному заданию	Приносящая доход деятельность	Итого
1	2	3	4	5	6	7
Доходы (стр.030+стр.040+стр.050+стр.060+стр.090+стр.100+стр.110)	010	100	-	64,804,951,03	55,504,430,44	120,309,381,47
<i>Доходы от собственности</i>	030	120	-	-	377,932,10	377,932,10
<i>Доходы от оказания платных услуг (работ)</i>	040	130	-	62,489,238,07	52,749,983,24	115,239,221,31
<i>Доходы от штрафов, пени, иных сумм ринудительного изъятия</i>	050	140	-	-	-	-
<i>Безвозмездные поступления от бюджетов</i>	060	150	-	-	-	-
в том числе:						
поступления от наднациональных организаций и правительств	062	152	-	-	-	-
иностранных государств	063	153	-	-	-	-
<i>Доходы от операций с активами</i>	090	170	-	2,003,013,63	-	2,003,013,63
в том числе:						
доходы от переоценки активов	091	171	-	-	-	-
доходы от реализации активов	092	172	-	2,003,013,63	-	2,003,013,63
из них:						
доходы от реализации нефинансовых активов	093	172	-	2,003,013,63	-	2,003,013,63
доходы от реализации финансовых активов	096	172	-	-	-	-
чрезвычайные доходы от операций с активами	099	173	-	-	-	-
<i>Прочие доходы</i>	100	180	-	312,699,33	2,376,515,10	2,689,214,43
в том числе:						
субсидии	101	180	-	-	-	-
субсидии на осуществление капитальных вложений	102	180	-	-	-	-
по бюджетным инвестициям	103	180	-	-	-	-
иные прочие доходы	104	180	-	312,699,33	2,376,515,10	2,689,214,43
<i>Доходы будущих периодов</i>	110	100	-	-	-	-

Наименование показателя	Код строки	Код аналитики	Деятельность с целевыми средствами	Деятельность по государственному заданию	Приносящая доход деятельность	Итого
1	2	3	4	5	6	7
Расходы (стр.160+стр.170+стр.190+стр.210+стр.230+стр.240+стр.250+стр.260+стр.290)	150	200	-	70,167,708,74	49,683,655,47	119,851,364,21
<i>Оплата труда и начисления на выплаты по оплате труда</i>	160	210	-	58,292,348,24	1,262,467,84	59,554,816,08
в том числе:						
заработная плата	161	211	-	44,583,074,00	617,158,61	45,200,232,61
прочие выплаты	162	212	-	111,098,24	-	111,098,24
начисления на выплаты по оплате труда	163	213	-	13,598,176,00	645,309,23	14,243,485,23
<i>Приобретение работ, услуг</i>	170	220	-	1,303,112,95	9,304,314,89	10,607,427,84
в том числе:						
услуги связи	171	221	-	104,665,71	-	104,665,71
транспортные услуги	172	222	-	-	-	-
коммунальные услуги	173	223	-	323,195,69	4,180,099,44	4,503,295,13
арендная плата за пользование имуществом	174	224	-	-	-	-
работы, услуги по содержанию имущества	175	225	-	110,000,00	3,863,736,49	3,973,736,49
прочие работы, услуги	176	226	-	765,251,55	1,260,478,96	2,025,730,51
<i>Обслуживание долговых обязательств</i>	190	230	-	-	-	-
в том числе:						
обслуживание долговых обязательств перед резидентами	191	231	-	-	-	-
обслуживание долговых обязательств перед нерезидентами	192	232	-	-	-	-
<i>Безвозмездные перечисления организациям</i>	210	240	-	47,005,41	249,497,98	296,503,39
в том числе:						
безвозмездные перечисления государственным и муниципальным организациям	211	241	-	47,005,41	249,497,98	296,503,39
безвозмездные перечисления организациям, за исключением государственных и муниципальных организаций	212	242	-	-	-	-
<i>Безвозмездные перечисления бюджетам</i>	230	250	-	-	-	-
в том числе:						
перечисления наднациональным организациям и правительствам иностранных государств	232	252	-	-	-	-
перечисления международным организациям	233	253	-	-	-	-
<i>Социальное обеспечение</i>	240	260	-	-	-	-
в том числе:						
пособия по социальной помощи населению	242	262	-	-	-	-
пенсии, пособия, выплачиваемые организациями сектора государстве...	243	263	-	-	-	-
<i>Прочие расходы</i>	250	290	-	68,598,60	340,000,00	408,598,60

Наименование показателя	Код строки	Код аналитики	Деятельность с целевыми средствами	Деятельность по государственному заданию	Приносящая доход деятельность	Итого
1	2	3	4	5	6	7
<i>Расходы по операциям с активами</i>	260	270	-	10,456,643,54	38,527,374,76	48,984,018,30
в том числе:						
амортизация основных средств и нематериальных активов	261	271	-	6,544,556,86	1,046,745,93	7,591,302,79
расходование материальных запасов	264	272	-	3,912,086,68	37,480,628,83	41,392,715,51
чрезвычайные расходы по операциям с активами	269	273	-	-	-	-
<i>Расходы будущих периодов</i>	290		-	-	-	-
Чистый операционный результат (стр.301–стр.302+стр.303); (стр.310+стр.380)	300		-	-5,362,757,71	5,820,774,97	458,017,26
<i>Операционный результат до налогообло...</i> (стр.010 - стр.150)	301		-	-5,362,757,71	5,820,774,97	458,017,26
<i>Налог на прибыль</i>	302		-	-	-	-
<i>Резервы предстоящих расходов</i>	303		-	-	-	-
Операции с нефинансовыми активами (стр.320 + стр.330 + стр.350 + стр.360+370)	310		-	-3,146,665,02	645,189,09	-2,501,475,93
<i>Чистое поступление основных средств</i>	320		-	-2,583,611,44	34,576,67	-2,549,034,77
в том числе:						
увеличение стоимости основных средств	321	310	-	5,833,597,72	9,941,110,64	15,774,708,36
уменьшение стоимости основных средств	322	410	-	8,417,209,16	9,906,533,97	18,323,743,13
<i>Чистое поступление нематериальных активов</i>	330		-	-	-	-
в том числе:						
увеличение стоимости произведенных активов	331	320	-	-	-	-
уменьшение стоимости произведенных активов	332	420	-	-	-	-
<i>Чистое поступление произведенных активов</i>	350		-	-	-	-
в том числе:						
увеличение стоимости произведенных активов	351	330	-	-	-	-
уменьшение стоимости произведенных активов	352	430	-	-	-	-
<i>Чистое поступление материальных запасов</i>	360		-	-563,053,58	610,612,42	47,558,84
в том числе:						
увеличение стоимости материальных запасов	361	340	-	3,349,033,10	38,091,241,25	41,440,274,35
уменьшение стоимости материальных запасов	362	440	-	3,912,086,68	37,480,628,83	41,392,715,51
<i>Чистое изменение затрат на изготовление готовой продукции (работ, услуг)</i>	370		-	-	-	-
в том числе:						
увеличение затрат	371	X	-	70,120,703,33	50,401,647,63	120,522,350,96
уменьшение затрат	372	X	-	70,120,703,33	50,401,647,63	120,522,350,96

Наименование показателя	Код строки	Код аналитики	Деятельность с целевыми средствами	Деятельность по государственному заданию	Приносящая доход деятельность	Итого
1	2	3	4	5	6	7
Операции с финансовыми активами и обязательствам (стр.390-стр.510)	380		-	-2,216,092,69	5,175,585,88	2,959,493,19
Операции с финансовыми активами (стр.410+стр.420+стр.440+стр.460+стр.470+стр.480)	390		-	1,673,686,66	3,880,691,59	5,554,378,25
<i>Чистое поступление средств учреждений</i>	410		-	-318,764,27	3,561,911,59	3,243,147,32
в том числе: поступление средств	411	510	-	63,778,238,07	76,908,995,58	140,687,233,65
выбытие средств	412	610	-	64,097,002,34	73,347,083,99	137,444,086,33
<i>Чистое поступление ценных бумаг, кроме акций</i>	420		-	-	-	-
в том числе: увеличение стоимости ценных бумаг, кроме акций	421	520	-	-	-	-
уменьшение стоимости ценных бумаг, кроме акций	422	620	-	-	-	-
<i>Чистое поступление акций и иных форм участия в капитале</i>	440		-	-	-	-
в том числе: увеличение стоимости акций и иных форм участия в капитале	441	530	-	-	-	-
уменьшение стоимости акций и иных форм участия в капитале	442	630	-	-	-	-
<i>Чистое предоставление займов (ссуд)</i>	460		-	-	-	-
в том числе: увеличение задолженности по предоставленным займам (ссудам)	461	540	-	-	-	-
уменьшение задолженности по предоставленным займам (ссудам)	462	640	-	-	-	-
<i>Чистое поступление иных финансовых активов</i>	470		-	-	-	-
в том числе: увеличение стоимости иных финансовых активов	471	550	-	-	-	-
уменьшение стоимости иных финансовых активов	472	650	-	-	-	-
<i>Чистое увеличение дебиторской задолженности</i>	480		-	1,992,450,93	318,780,00	2,311,230,93
в том числе: увеличение дебиторской задолженности	481	560	-	64,069,274,84	56,196,525,91	120,265,800,75
уменьшение дебиторской задолженности	482	660	-	62,076,823,91	55,877,745,91	117,954,569,82


Наименование показателя	Код строки	Код аналитики	Деятельность с целевыми средствами	Деятельность по государственному заданию	Приносящая доход деятельность	Итого
1	2	3	4	5	6	7
Операции с обязательствами (стр.520 + стр.530 + стр.540)	510		-	3,889,779,35	-1,294,894,29	2,594,885,06
<i>Чистое увеличение задолженности по привлечениям перед резидентами</i>	520		-	-	-	-
в том числе:						
увеличение задолженности по привлечениям перед резидентами	521	710	-	-	-	-
уменьшение задолженности по привлечениям перед резидентами	522	810	-	-	-	-
<i>Чистое увеличение задолженности по привлечениям перед нерезидентами</i>	530		-	-	-	-
в том числе:						
увеличение задолженности по привлечениям перед нерезидентами	531	720	-	-	-	-
уменьшение задолженности по привлечениям перед нерезидентами	532	820	-	-	-	-
<i>Чистое увеличение прочей кредиторской задолженности</i>	540		-	3,889,779,35	-1,294,894,29	2,594,885,06
в том числе:						
увеличение прочей кредиторской задолженности	541	730	-	76,827,055,78	74,965,504,69	151,792,560,47
уменьшение прочей кредиторской задолженности	542	830	-	72,937,276,43	76,260,398,98	149,197,675,41

Руководитель  **Е.В. НИКИТЕНКО** (подпись) (расшифровка подписи)
 Главный бухгалтер  **Н.И. ВАВИЛОВА** (подпись) (расшифровка подписи)

Централизованная бухгалтерия

(наименование, ОГРН, ИНН, КПП, местонахождение)

Руководитель **ДИРЕКТОР**  **Е.В. НИКИТЕНКО**
 (уполномоченное лицо) (должность) (подпись) (расшифровка подписи)

Исполнитель **ГЛАВНЫЙ БУХГАЛТЕР**  **Н.И. ВАВИЛОВА**
 (должность) (подпись) (расшифровка подписи) (телефон, e-mail)

"22" января 2018 г.